

Wielkanocne kurczaczki


Dzień dobry dzisiaj zaprezentujemy Wam kartę z kodowania, kolorowankę z kurczaczkiem oraz pracę plastyczną wielkanocne kurczaczki. Miłej zabawy 😊

Praca plastyczna – wielkanocny kurczaczek

Do przygotowania potrzebne nam będą żółta i biała kartka wycięte w kształcie jaja, dwie mniejsze żółte kartki w kształcie łezki, czerwony trójkącik na nos oraz oczy.



Przy białym jajku zaznacz ołówkiem skorupki i wytnij je



Przy dwóch żółtych karteczkach zrób skrzydła kurczaczka jak niżej na zdjęciu



Przyklej wszystkie elementy na żółte jajo









Wielkanocny kurczaczek gotowy 😊



Kolorowanka kurczaczek 😊



Kodowanie

-  → A4, A5, A6, A7, A8, A9, B,3,C2, D1,E1,F2,G3, H4, H5, H6, H7, H8, H9, G10, F, 11, E12, D12, C11,B10
-  → C3, D2, D3, E2, E3, F3, C10, D10, D11, E10, E11, F10
-  → B4, C5,D4,E5,F4,G5, B9, C8, D9, E8, F9G8
-  → B5, C4, D5, E4, F5, G4, B8, C9, D8, E9, F8,G9
-  → B6, B7, D6, D7, F6, F7
-  → C6, C7, E6, E7, G6, G7

Pokoloruj kwadraty według kodu.

	A	B	C	D	E	F	G	H	I
1									
2									
3									
4									
5									
6									
7									
8									
9									
10									
11									
12									